




# Инструкция по работе с сайтом для участников сезона 23-24гг.

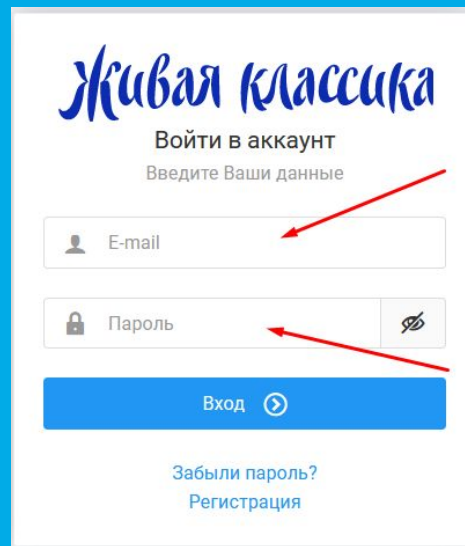
Если вы уже принимали участие в конкурсе и были зарегистрированы на сайте ранее, то заново проходить регистрацию НЕ НУЖНО!

Зайдите в ваш личный кабинет:

- по прямой ссылке: [lk.youngreaders.ru/](http://lk.youngreaders.ru/)
- на сайте [youngreaders.ru/](http://youngreaders.ru/) нажмите кнопку «Войти» в правом верхнем углу



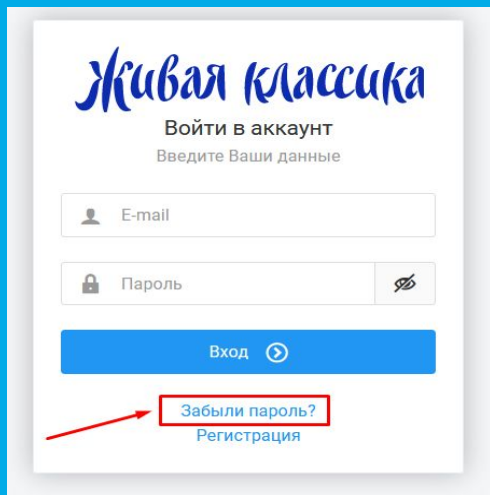
- введите логин и пароль

The image shows the login page for 'Живая классика'. At the top, the logo 'Живая классика' is written in a blue, cursive font. Below it, the text 'Войти в аккаунт' and 'Введите Ваши данные' is displayed. There are two input fields: 'E-mail' and 'Пароль'. The 'E-mail' field has a person icon on the left and a red arrow pointing to it from the right. The 'Пароль' field has a lock icon on the left, a red arrow pointing to it from the right, and a 'show/hide' icon (an eye with a slash) on the right. Below the input fields is a large blue button with the text 'Вход' and a right-pointing arrow. At the bottom, there are two links: 'Забыли пароль?' and 'Регистрация'.

**ВАЖНО:** Проверьте, чтобы не было лишних символов, в т.ч. пробелов в полях с почтой и паролем.

## ВОССТАНОВЛЕНИЕ ПАРОЛЯ

Если вы забыли пароль, воспользуйтесь формой для восстановления пароля.



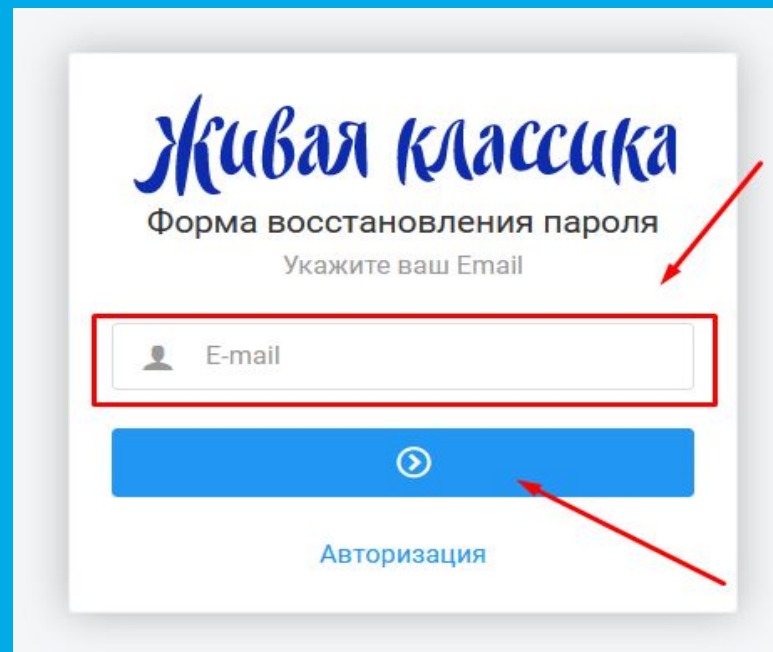
Живая классика  
Войти в аккаунт  
Введите Ваши данные

E-mail

Пароль

Вход

**Забыли пароль?**  
Регистрация



Живая классика  
Форма восстановления пароля  
Укажите ваш Email

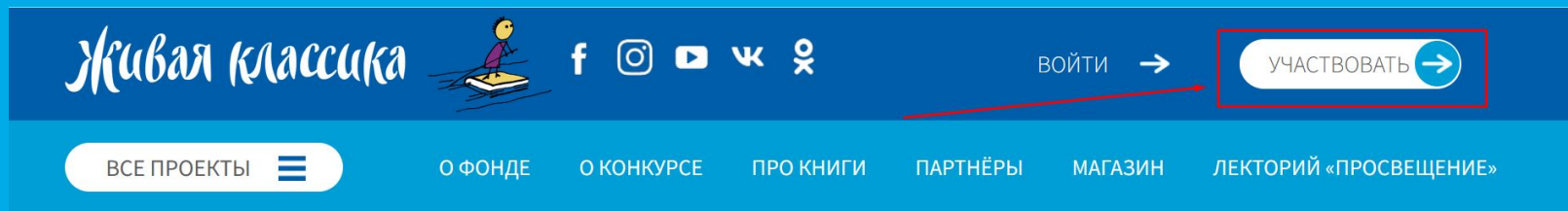
E-mail

Авторизация


# РЕГИСТРАЦИЯ

## Если вы участвуете в конкурсе в первый раз, вам нужно пройти регистрацию:

- На сайте [youngreaders.ru/](http://youngreaders.ru/) нажмите кнопку «Участвовать» в правом верхнем углу.



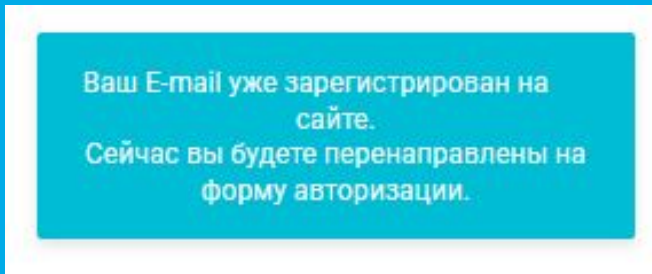
- Выберите всероссийский (для участников из РФ) или международный конкурс (для участников из других стран)




# РЕГИСТРАЦИЯ

- Введите адрес вашей электронной почты в специальном поле и нажмите кнопку «Продолжить»

Если данная почта уже зарегистрирована, в правом верхнем углу вы увидите всплывающее окно и будете автоматически перенаправлены на форму авторизации.



## РЕГИСТРАЦИЯ



1 2 3 4

Давайте вместе приступим к регистрации!  
Мы поможем Вам заполнить форму и стать частью большой семьи «Живой классики»

Для начала укажите свой адрес электронной почты ?

Перейти на форму авторизации

[ПРОДОЛЖИТЬ](#)

# РЕГИСТРАЦИЯ

- На вашу почту будет отправлен код подтверждения, введите его в специальное окно и нажмите кнопку «Продолжить»

Если вы не видите письмо во входящих, проверьте также папку «Спам».

**РЕГИСТРАЦИЯ**

1 2 3 4 ?

**Мы отправили Вам код подтверждения  
на адрес `test@test.ru`**

Пожалуйста, введите код подтверждения в поле ниже ?  
?

2065

1:20

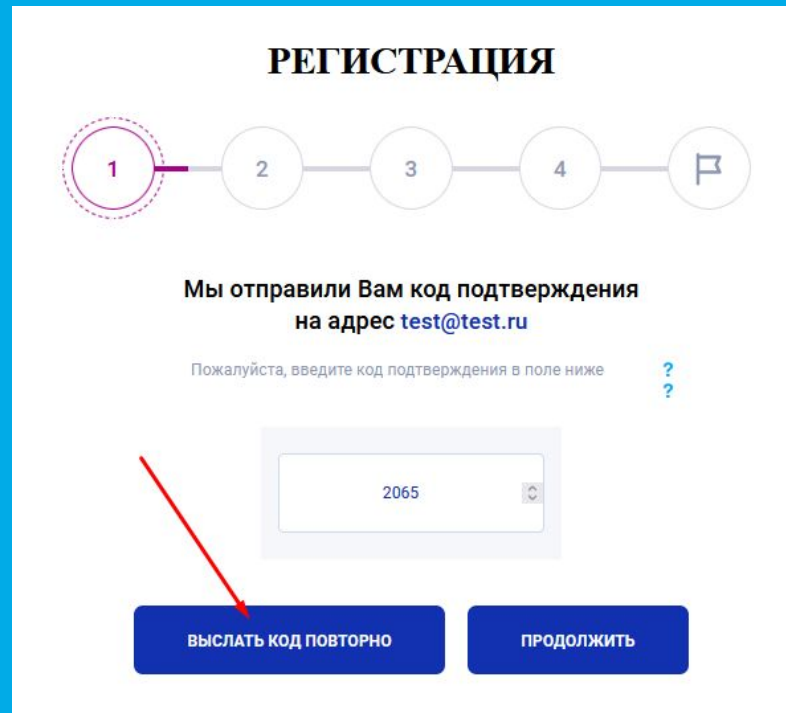
**ПРОДОЛЖИТЬ**

The screenshot shows a registration confirmation interface. At the top, a progress bar consists of five circles numbered 1 to 4, followed by a flag icon. The first circle is highlighted with a dashed purple border. Below the progress bar, the text reads 'РЕГИСТРАЦИЯ' in bold. Underneath, it says 'Мы отправили Вам код подтверждения на адрес test@test.ru'. A prompt asks the user to enter the confirmation code in the field below, with two question marks to the right. A red box highlights the input field containing the code '2065'. Below the input field, a timer shows '1:20'. At the bottom, a blue button labeled 'ПРОДОЛЖИТЬ' is highlighted with a red box. Two red arrows point from the left towards the input field and the button.

## РЕГИСТРАЦИЯ

- После того, как таймер закончит отсчёт, появится кнопка «Выслать код повторно».

Воспользуйтесь ею, только если на 100% убедились, что предыдущий код вам не пришел.



**РЕГИСТРАЦИЯ**

1 — 2 — 3 — 4 — Р

**Мы отправили Вам код подтверждения на адрес test@test.ru**

Пожалуйста, введите код подтверждения в поле ниже ?  
?

2065

**ВЫСЛАТЬ КОД ПОВТОРНО** **ПРОДОЛЖИТЬ**



## ВАЖНО

При регистрации или в личном кабинете вы можете увидеть иконку «?» - это наши подсказки вам в помощь, вы можете в любой момент нажать на иконку, если вдруг запутались или не знаете, что делать.

**Давайте вместе приступим к регистрации!  
Мы поможем Вам заполнить форму и стать  
частью большой семьи «Живой классики»**

Для начала укажите свой адрес электронной почты



**Мы отправили Вам код подтверждения  
на адрес test@**

Если Вы не видите письмо, проверьте папку Спам

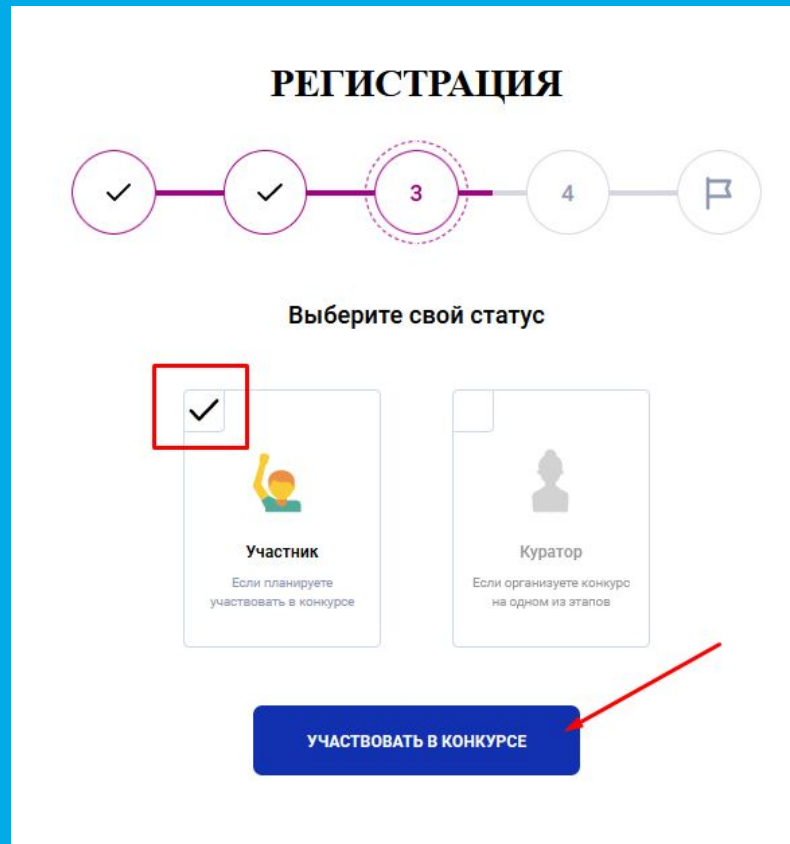
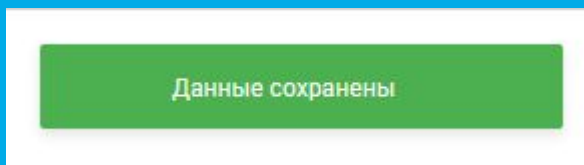
Пожалуйста, введите код подтверждения в поле ниже



## РЕГИСТРАЦИЯ

- Выберите статус «Участник» и нажмите кнопку «Участвовать в конкурсе»

При успешном прохождении каждого из шагов регистрации в правом верхнем углу появляется всплывающее сообщение «Данные сохранены».




# РЕГИСТРАЦИЯ

- Введите информацию о вас:

«фамилия» и «имя» - обязательные к заполнению поля, поле «отчество» можно пропустить

Обязательные для заполнения поля помечены звездочкой.

## РЕГИСТРАЦИЯ



1. Как Вас зовут?

Фамилия \* ?

Иванова

Имя \* ?

Ирина

Отчество ?

Ивановна

## РЕГИСТРАЦИЯ

- Введите информацию о вас:
  - выберите пол
  - выберите тип конкурса, в котором вы участвуете (Российский - для участников из РФ, Международный - для участников из других стран)

Обязательные для заполнения поля помечены звездочкой.

2. Когда Вы родились?

День *	Месяц *	Год *
01	01	2012

3. Пол \*

<input type="checkbox"/> Мужской	<input checked="" type="checkbox"/> Женский
----------------------------------	---

4. Тип конкурса

<input checked="" type="checkbox"/> Российский	<input type="checkbox"/> Международный
--	--

# РЕГИСТРАЦИЯ

Найдите ваше учебное заведение

- кликните на кнопку «введите адрес организации»
- последовательно выберите из выпадающих списков ваш регион, район региона и населенный пункт
- после ввода региона, района и города выберите школу

**ВАЖНО: все значения нужно выбирать из выпадающего списка!**

6. Определите сектор этапа

Школа \*

Выбор учебного учреждения

Регион ?  
Тульская область

Район ?  
ГО Тула

Город ?  
г. Тула

Наименование учреждения ?  
Начните вводить НОМЕР или НАЗВАНИЕ учреждения

19  
СОШ №19  
МБОУ «ЦОН№19»

Подскажем, что делать.

# РЕГИСТРАЦИЯ

Если вашего учреждения нет, вам нужно его добавить и отправить на модерацию.

## ОБРАТИТЕ ВНИМАНИЕ:

- убедитесь на 100%, что вашего учреждения нет, в системе может быть указан ГО для крупных городов в поле «район».
- Обработка запроса может занимать до 5 рабочих дней.
- Не дублируйте свой запрос, это увеличивает сроки проверки.
- После добавления учреждения вам придёт письмо на электронную почту, указанную при регистрации.

Выбор учебного учреждения

Страна  
Россия

Регион  
г. Санкт-Петербург

Город  
г. Санкт-Петербург

Район города  
Центральный р-н

Наименование учреждения  
Начните вводить НОМЕР или НАЗВАНИЕ учреждения  
Начните вводить НОМЕР или НАЗВАНИЕ учреждения

Не нашли своего учреждения после ввода?  
Подскажем, что делать.

Выбор учебного учреждения

Страна  
Россия

Регион  
г. Санкт-Петербург

Город  
г. Санкт-Петербург

Район города  
Центральный р-н

Введите НАИМЕНОВАНИЕ учреждения.

Введите АДРЕС учреждения. Мы сообщим вам, когда добавим его в список.

Если вы хотите вернуться к выбору учебного учреждения. Нажмите, чтобы выбрать.

Закреть Сохранить

## РЕГИСТРАЦИЯ

Адрес, выбранной вами школы должен появиться в соответствующем поле.

Далее введите «класс» и «литеру».

При необходимости, поставьте галочку в поле «В моей школе один класс», тогда вам не нужно будет вводить литеру.

6. Определите сектор этага

Школа \* [ИЗМЕНИТЬ АДРЕС ОРГАНИЗАЦИИ](#)

Вы выбрали школу: МБОУ ЦО №34 учебный корпус 1 - Россия, Тульская область, г.Тула, ул. Болдина, 100

Класс \* [?](#)

5

Литера \* [?](#)

A

В моей школе один класс

# РЕГИСТРАЦИЯ

Введите номер вашего телефона.

Обратите внимание, что номер необходимо вводить без «8» и «+7».

Введите автора и название произведения, которое вы будете читать в рамках конкурса.

Автора и произведение необходимо выбрать из выпадающего списка!

Поставьте галочку в согласии на обработку персональных данных и нажмите «Участвовать в конкурсе».

6. Оставьте нам свой номер телефона

Телефон \*

+7-911-111-11-11

Введите телефон в международном формате, начиная с + (например +7)

7. Какое произведение Вы выбрали для участия в конкурсе? ?

ВАЖНО! Выберите автора и произведение из списка, который выпадает при введении данных

Автор \*

Лев Николаевич Толстой

Наименование \*

Война и мир

Если Вашего произведения нет в списке, добавьте его с помощью **формы добавления нового произведения**.

8. Подтвердите, что Вы не против хранения Ваших данных. Мы обещаем не передавать их третьим лицам. \*

Я даю согласие на обработку моих персональных данных, а также принимаю условия Пользовательского соглашения и даю своё согласие Фонду «Живая классика» на обработку моих персональных данных, в том числе фото, в соответствии с Федеральным законом от 27.07.2006 года №152-ФЗ «О персональных данных», на условиях и для целей, определенных Политикой конфиденциальности.

← НАЗАД

УЧАСТВОВАТЬ В КОНКУРСЕ



# РЕГИСТРАЦИЯ

Если вашего произведения нет в списке, добавьте его с помощью формы добавления нового произведения.

Убедитесь, что произведения точно нет, что вы пишете его без ошибок и опечаток.

**Важно: добавлять можно только прозаические произведения.**

**Наименование \***

Если Вашего произведения нет в списке, добавьте его с помощью **формы добавления нового произведения**.

Форма добавления нового произведения

Если Вы уверены, что Вашего произведения нет, напишите его название и нажмите кнопку «Сохранить».

Если автора нет в списке, нажмите здесь и введите его наименование.

Автор

Произведение ?

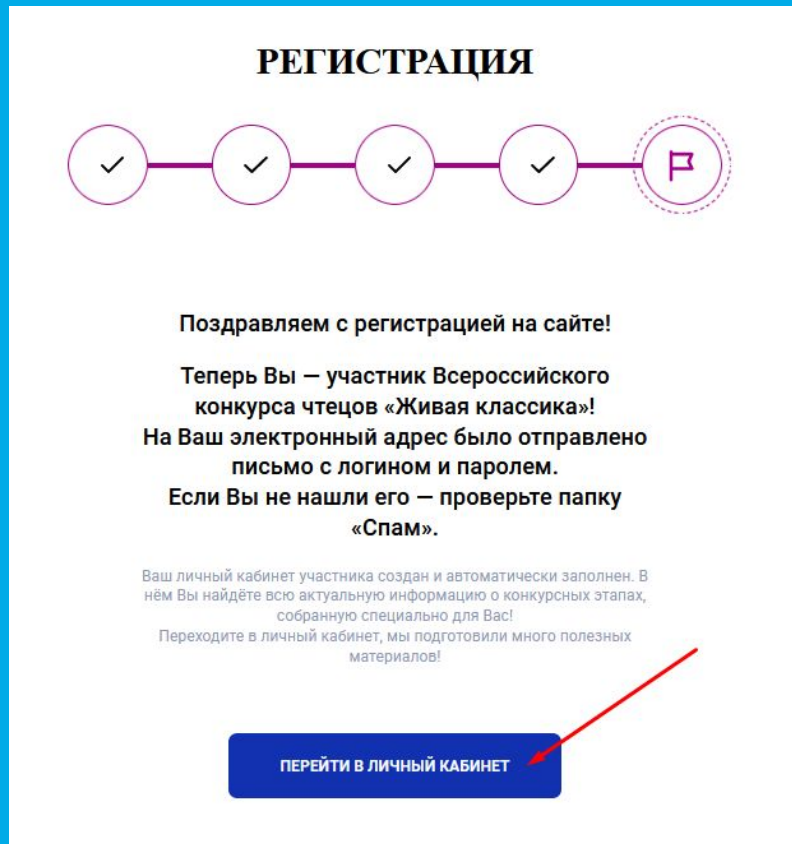
Например: Евгений Онегин.

ЗАКРЫТЬ СОХРАНИТЬ

## РЕГИСТРАЦИЯ

Если вы всё сделали правильно, вы окажетесь на финальной странице регистрации.

Нажмите кнопку «Перейти в личный кабинет».



### РЕГИСТРАЦИЯ

✓ ✓ ✓ ✓ Р

**Поздравляем с регистрацией на сайте!**

**Теперь Вы – участник Всероссийского конкурса чтецов «Живая классика»!**

**На Ваш электронный адрес было отправлено письмо с логином и паролем.**

**Если Вы не нашли его – проверьте папку «Спам».**

Ваш личный кабинет участника создан и автоматически заполнен. В нём Вы найдёте всю актуальную информацию о конкурсных этапах, собранную специально для Вас!

Переходите в личный кабинет, мы подготовили много полезных материалов!

**ПЕРЕЙТИ В ЛИЧНЫЙ КАБИНЕТ**

## РЕГИСТРАЦИЯ

Введите в соответствующие поля:

- логин (адрес электронной почты)
- пароль (придёт вам в письме)

**ВАЖНО:** Проверьте, чтобы не было лишних символов, в т.ч. пробелов в полях с почтой и паролем.

**Особенно проверьте пробелы, т.к. на присылаемых скриншотах при проблемах со входом их невозможно увидеть.**

The image shows a login form for 'Живая классика'. At the top, the logo 'Живая классика' is displayed in a blue, cursive font. Below it, the text 'Войти в аккаунт' and 'Введите Ваши данные' is centered. There are two input fields: the first contains 'test@test.ru' and the second contains 'MspbyQbm'. Both fields are enclosed in red rectangular boxes. To the right of the password field is an eye icon. Below the fields is a blue button with the text 'Вход' and a right-pointing arrow icon. A red arrow points to this button. Underneath the button are two links: 'Забыли пароль?' and 'Регистрация'.

# ЛИЧНЫЙ КАБИНЕТ

## ЛИЧНЫЙ КАБИНЕТ

В этом году мы внесли изменения в личные кабинеты участников и кураторов. Постарались сделать их удобнее, нагляднее и понятнее.

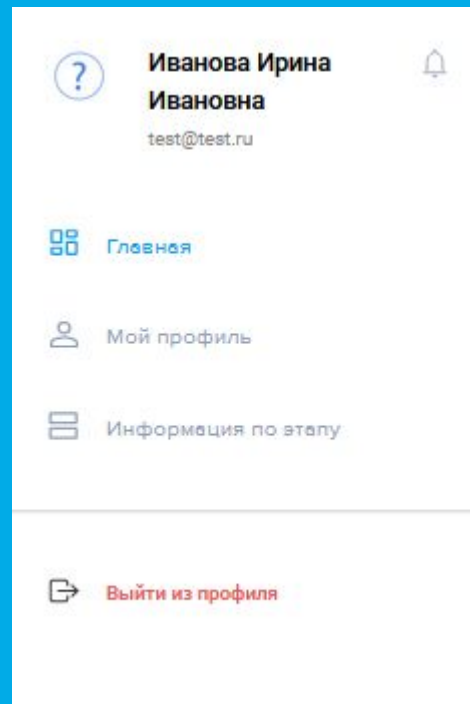
Сейчас личные кабинеты в процессе обновления. Ключевые изменения в первую очередь затронули визуальную составляющую.

Поэтому некоторые скриншоты могут отличаться от ваших личных кабинетов, при этом функционал остался прежним!

## ЛИЧНЫЙ КАБИНЕТ. БОКОВОЕ МЕНЮ

Вы попадёте в личный кабинет. Справа вы увидите следующие разделы личного кабинета:

- Главная
- Мой профиль
- Информация по этапу

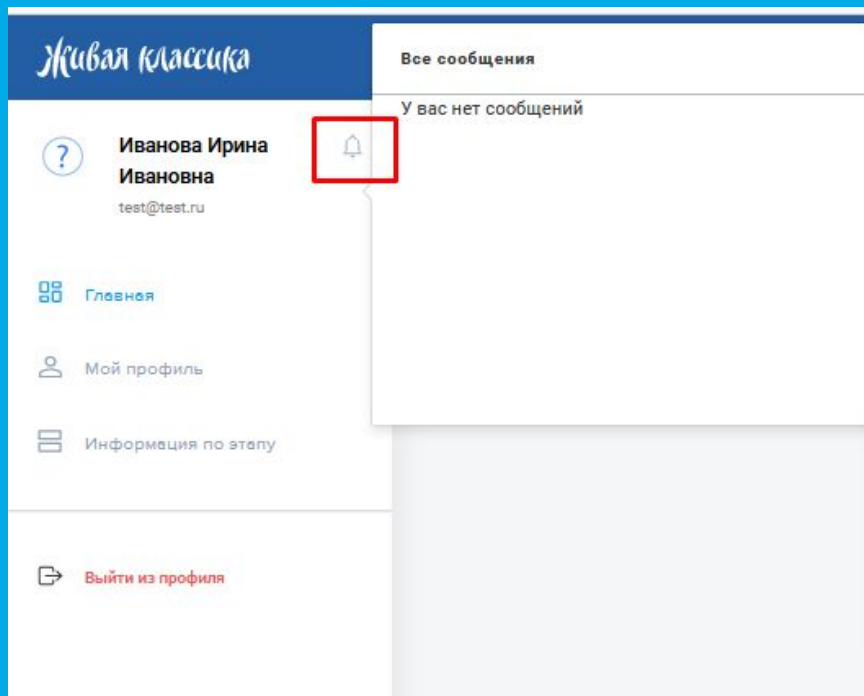


## ЛИЧНЫЙ КАБИНЕТ. УВЕДОМЛЕНИЯ

### ОБНОВЛЕНИЕ:

В этом году мы добавили иконку «Колокольчик» для всех важных уведомлений!

Как только у вас появится непрочитанное уведомление, возле «колокольчика» появится красная точка.



# ЛИЧНЫЙ КАБИНЕТ. ГЛАВНАЯ

**ОБНОВЛЕНИЕ:** в этом году мы обновили вид главной страницы. Самая важная информация теперь располагается в верхней части.

- в самом верху у вас отображается таймлайн конкурса, в соответствии с Календарным планом в Положении
- ниже ваш статус, информация о текущем этапе и кураторах.

The screenshot displays the main interface of a personal cabinet for a competition. At the top, a 'ТАЙМЛАЙН КОНКУРСА' (Competition Timeline) is shown as a horizontal dashed line with six circular markers. Below each marker, the deadline and stage name are listed: 'до 25.01.2024 Регистрация участников', 'до 18.02.2024 Классные этапы', 'до 10.03.2024 Школьные этапы', 'до 24.03.2024 Районные этапы', 'до 08.04.2024 Региональные этапы', and 'до 06.06.2024 Всероссийский финал'. Below the timeline, there are three main information blocks. The first, 'ВАШ СТАТУС' (Your Status), shows 'Участник Всероссийского конкурса 2024!'. The second, 'ТЕКУЩИЙ ЭТАП' (Current Stage), is highlighted in blue and shows 'Этап еще не создан куратором' (Stage not yet created by curator) with a note 'Место проведения: не создано' (Venue: not created). The third block, 'КУРАТОР ТЕКУЩЕГО ЭТАПА' (Current Stage Curator), lists three categories: 'КУРАТОР ТЕКУЩЕГО ЭТАПА', 'КУРАТОР ВЫШЕСТОЯЩЕГО ЭТАПА', and 'КУРАТОР РЕГИОНАЛЬНОГО ЭТАПА', each with a right-pointing arrow.

ТАЙМЛАЙН КОНКУРСА					
до 25.01.2024	до 18.02.2024	до 10.03.2024	до 24.03.2024	до 08.04.2024	до 06.06.2024
Регистрация участников	Классные этапы	Школьные этапы	Районные этапы	Региональные этапы	Всероссийский финал

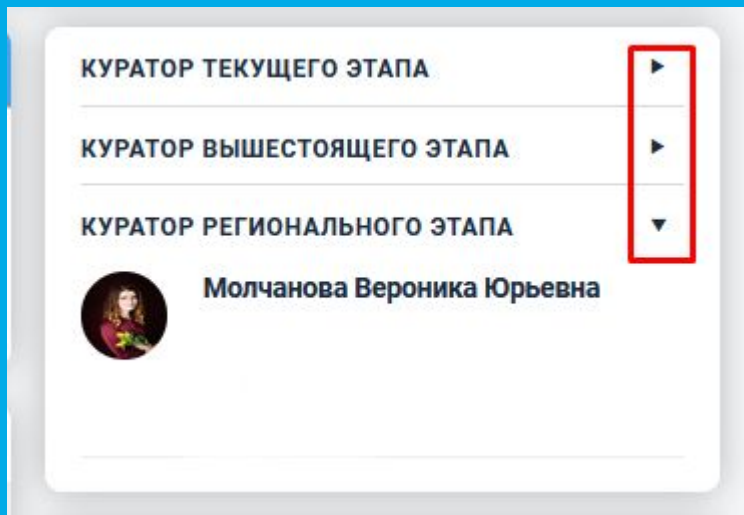
  

<b>ВАШ СТАТУС</b>	<b>ТЕКУЩИЙ ЭТАП</b>	<b>КУРАТОР ТЕКУЩЕГО ЭТАПА</b>
Участник Всероссийского конкурса 2024!	Этап еще не создан куратором <small>Место проведения: не создано</small>	▶ ▶ ▶
		КУРАТОР ВЫШЕСТОЯЩЕГО ЭТАПА
		КУРАТОР РЕГИОНАЛЬНОГО ЭТАПА



## ЛИЧНЫЙ КАБИНЕТ. ГЛАВНАЯ

Чтобы посмотреть информацию о кураторах вам нужно кликнуть на стрелочку.



# ЛИЧНЫЙ КАБИНЕТ. ГЛАВНАЯ

- ниже находятся блоки со всеми полезными материалами, а также информация о наших партнёрах и проектах.

The screenshot displays a personal cabinet interface with the following sections:

- ВЫБРАННОЕ ПРОИЗВЕДЕНИЕ**
  - Произведение: **Война и мир**
  - Автор: **Лев Николаевич Толстой**
  - Сменить
- МАТЕРИАЛЫ КОНКУРСА**
  - Положение конкурса и прочее
  - Положение Всероссийского конкурса [↓](#)
  - Ответы на часто задаваемые вопросы: участники [↓](#)
  - Список рекомендованной литературы [↓](#)
- ПАРТНЕРЫ**
  - Фонд президентских грантов
  - Министерство просвещения Российской Федерации
  - Минцифры России
  - ГОЗНАК
  - АРТЕК
  - РОСОТРУДНИЧЕСТВО
- ОБУЧАЮЩИЕ ВИДЕОРОЛИКИ**
  - Живая классика
  - Марина Смирнова: Презентация «Живая классика»
  - Мария Орлова: Руководитель отдела РР Фонда «Живая классика»
  - ТЕМА: Как ориентироваться в море современной детской литературы: ищем марки в цифровом пространстве
  - 23-26/09/2021
  - Марина Смирнова: итоги и перспективы проекта. Мария Орлова: обзор современной детской литературы.
- ПРОЕКТЫ КОНКУРСА**
  - Всероссийская Школьная Летопись
  - Всероссийская школьная летопись

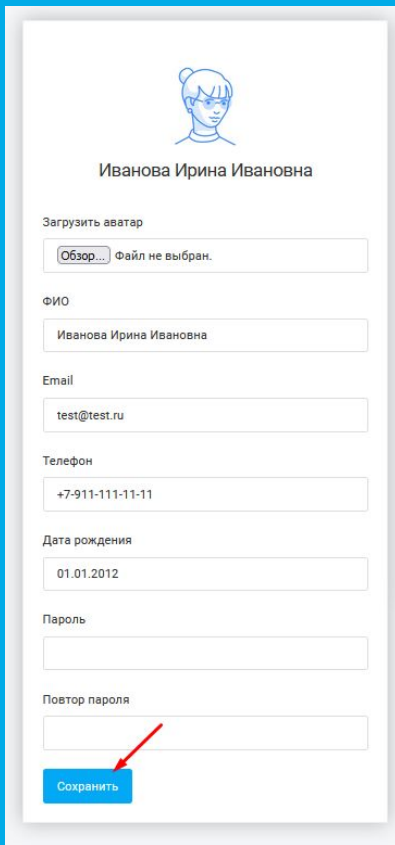
## ЛИЧНЫЙ КАБИНЕТ. МОЙ ПРОФИЛЬ

Сначала вам необходимо заполнить раздел «Профиль» (или проверить его актуальность).

Поля «ФИО», «Email», «Телефон» и «Дата рождения» будут заполнены автоматически.

При желании, вы можете сменить пароль на удобный вам.

Проверьте правильность данных и после внесения всех изменений, нажмите на кнопку «Сохранить».



The screenshot shows a web form for editing a user profile. At the top, there is a placeholder avatar icon and the name 'Иванова Ирина Ивановна'. Below this, there are several input fields: 'Загрузить аватар' with a file selection button, 'ФИО' (pre-filled with 'Иванова Ирина Ивановна'), 'Email' (pre-filled with 'test@test.ru'), 'Телефон' (pre-filled with '+7-911-111-11-11'), and 'Дата рождения' (pre-filled with '01.01.2012'). There are two empty password fields labeled 'Пароль' and 'Повтор пароля'. At the bottom, there is a blue button labeled 'Сохранить' with a red arrow pointing to it.

## ЛИЧНЫЙ КАБИНЕТ. МОЙ ПРОФИЛЬ

Ещё раз проверьте правильность заполнения полей «Адрес школы» и «Выбранное произведение».

Если данные не верные или вы решили взять другое произведение, нажмите соответствующие кнопки для изменения.

Дополнительно внесите информацию о родителях и нажмите на кнопку «Сохранить».

### Информация об участнике

Адрес школы  
Россия, Тульская область, г.Тула, ул. Болдина, 100 Изменить адрес

Класс  Литера класса

Выбранное произведение  
Лев Николаевич Толстой, «Война и мир» Изменить

### ИНФОРМАЦИЯ О РОДИТЕЛЯХ

ФИО <input type="text" value="Иванова Ирина Ивановна"/>	Телефон <input type="text" value="+791111111111"/>	Email <input type="text" value="test@test.ru"/>
Кем работает <input type="text" value="учитель"/>	Дата рождения <input type="text" value="01.01.1978"/>	

Сохранить

# ЛИЧНЫЙ КАБИНЕТ. ЭТАПЫ

Информация об этапах конкурса появится у вас после того, как её добавит ваш куратор. Если вы не видите расписания ваших этапов: проверьте правильность введения адреса школы и уточните информацию у вашего куратора. На скриншоте раздел «Информация об этапах» в старом дизайне.

The screenshot displays a user's personal account interface. On the left is a navigation sidebar with the following items: a help icon, the user's name 'Иванова Ирина Ивановна' and email 'test@test.ru', a home icon labeled 'Главная', a profile icon labeled 'Мой профиль', a menu icon labeled 'Информация по этапам' (highlighted with a red box), and a logout icon labeled 'Выйти из профиля'.

The main content area is titled 'ТАЙМЛАЙН КОНКУРСА' and features a horizontal timeline with six stages:

- до 25.01.2024: Регистрация участников
- до 18.02.2024: Классные этапы
- до 10.03.2024: Школьные этапы
- до 24.03.2024: Районные этапы
- до 08.04.2024: Региональные этапы
- до 06.06.2024: Всероссийский финал

Below the timeline, there are three panels:

- ТЕКУЩИЙ ЭТАП**: A blue header with the text 'Этап еще не создан куратором' and 'Место проведения: не создано'.
- КУРАТОР ТЕКУЩЕГО ЭТАПА**, **КУРАТОР ВЫШЕСТОЯЩЕГО ЭТАПА**, and **КУРАТОР РЕГИОНАЛЬНОГО ЭТАПА**: Each has a right-pointing arrow.
- ВЫБРАННОЕ ПРОИЗВЕДЕНИЕ**: Shows 'Произведение: **Война и мир**' and 'Автор: Лев Николаевич Толстой', with a 'Сменить' button at the bottom.

# ЛИЧНЫЙ КАБИНЕТ. ЭТАПЫ

После обновления в личном кабинете появятся дополнительные блоки.

The screenshot displays a user's personal account dashboard for a competition. The interface is organized into several key sections:

- ТАЙМЛАЙН ВСЕГО КОНКУРСА**: A horizontal timeline at the top showing the progression of the competition stages: Registration (до 18.12.2020), Class (до 18.12.2020), School (до 18.12.2020), District (до 18.12.2020), Regional (до 18.12.2020), and All-Russian Final (до 18.12.2020).
- ТЕКУЩИЙ ЭТАП**: A blue box indicating the current stage is "Классный этап" (Class stage) on 22.02.2021 at 10:00, held at "МБОУ СОШ №123". A "Перейти к этапу" (Go to stage) button is present.
- ВЫБРАННОЕ ПРОИЗВЕДЕНИЕ**: A section for the selected work, "Капитанская дочка" (The Captain's Daughter) by Александр Сергеевич Пушкин, with a "Сменить" (Change) button.
- КУРАТОР ТЕКУЩЕГО ЭТАПА**: A box identifying the current stage curator as Гостева Людмила Николаевна, with buttons for "КУРАТОР ВЫШЕСТОЯЩЕГО ЭТАПА" and "КУРАТОР РЕГИОНАЛЬНОГО ЭТАПА".
- МАТЕРИАЛЫ КОНКУРСА**: A section containing links to the competition rules, international rules, recommended literature, and the competition instruction.
- ИСТОРИЯ УЧАСТИЯ**: A vertical timeline of participation events, including registration, school stage participation, school stage victory, district stage participation, and district stage victory.
- НОВОСТИ ТЕКУЩЕГО ЭТАПА**: A blue box for news, currently showing a "Комментарий от куратора" (Comment from the curator).
- Социальные сети**: Buttons for VK and OK, and a YouTube channel link.